

MŰSZAKI LAP

SZELLŐZŐCSŐ + EPDM

FALZ-W.15 VKE







RÉSZLET:

- 1. kivezető elem korcolt tetőhöz
- 2. szellőzőcső + EPDM

BHTM Alumínium színes W.15 – Sötét ezüst W.15 – RAL 9007

Méretek – Szellőzőcső [mm]	
Névleges méret	Ø D
110	110
125	125

Méretek – EPDM [mm]		
Névleges méret	Ø D 1	Ø D 2
110	110	100
125	125	115

INDEX	VÁLTOZÁS	DÁTUM	ALÁÍRÁS	  
ANYAGMÁRKA	H.O.		TÖMEG kg	
MÉRET, FÉLKÉSZ TERMÉK	STN		OSZTÁLYOZÁSI SZÁM	
SEGÉDBERENDEZÉS	MEGJEGYZÉS		POZÍCIÓSZÁM	
KIDOLGOZTA Ing. Kluska M.	KORÁBBI RAJZ		RAJZSZÁM	
KIPRÓBÁLTA	TECHNOLÓGUS			
NEV	Szellőzőcső + EPDM		Lapok száma	FALZ-W.15 VKE Lap 

Létrehozva: 21.04.2026 19:58:24

Műszaki változások fenntartva