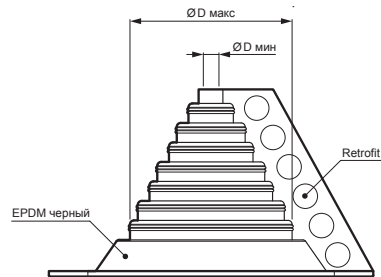


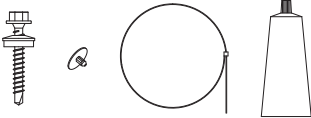
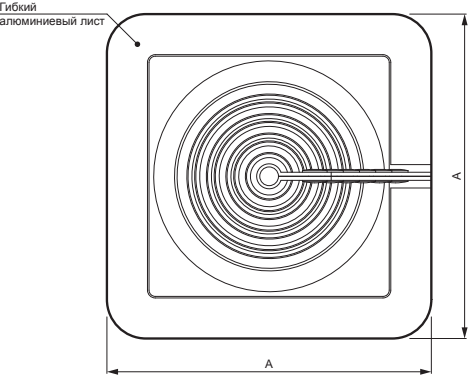

ТЕХНИЧЕСКИЙ ЛИСТ

ПЕРЕХОДНОЙ РУКАВ (МАНЖЕТ) MASTER FLASH RETROFIT

ОБРЕЗАЙТЕ МАНЖЕТУ ПОД НЕОБХОДИМЫЙ ДИАМЕТР ТРУБЫ



Пример использования:



СОДЕРЖИМОЕ УПАКОВКИ:

- манжета
- ферма винт
- пластиковые крепления
- пластиковая стягивающая лента
- бесцветный силикон
- инструкции

Размеры [мм]						
Номинальный размер	Размер выступа Ø D мин – Ø D макс	Базовый размер А	Ферма винт / количество шт.	Пластиковые крепления	Пластиковая стягивающая лента – Г x Ш	Силикон
RF MF1	Ø 12 – Ø 102	208x208	Ø 4,8x28 / 17	6 шт.	380x7,5	40 мл
RF MF2	Ø 102 – Ø 235	362x362	Ø 4,8x28 / 25	7 шт.	940x8,5	80 мл
RF MF3	Ø 235 – Ø 412	546x546	Ø 4,8x28 / 41	8 шт.	1220x8,5	80 мл + 40 мл

SD-MANZETA RF MF



IC EPDM – Насыщенный черный – RAL 9005

КОД ИЗМЕНЕНИЕ			ПОДПИСЬ		 Scan code for 3D model	
	ДАТА					
БРЕНД ПРОИЗВОДИТЕЛЯ МАТЕРИАЛА			КЛАСС СТОЛБЦОВ	ВЕС кг	ШКАЛА	
РАЗМЕР-ПОЛУФАБРИКАТ						
ВСПОМОГАТЕЛЬНОЕ ОБОРУДОВАНИЕ				STN	НОМЕР СОРТИРОВКИ	
ИСПОЛНИТЕЛЬ Ing. Kluska M.				ПРИМЕЧАНИЕ	НОМЕР ПОЗИЦИИ	
ПРОВЕРИЛ						
ТЕХНОЛОГ				СТАРЫЙ ЧЕРТЕЖ	НОМЕР ЧЕРТЕЖА	
НАИМЕНОВАНИЕ			Количество листов			
Переходной рукав (манжет) MASTER FLASH RETROFIT			SD-MANZETA RF MF			
			Лист			
						

Производитель оставляет за собой право на внесение в техническую документацию изменений

Создано: 04.12.2025 15:31:36