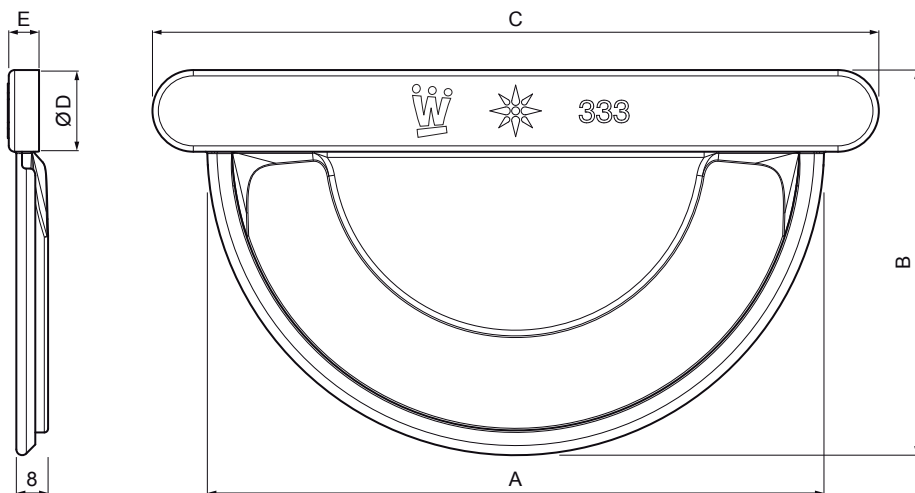


TEHNIČNI LIST



ZAKLJUČEK ŽLEBA

W.15-WCL



BM Aluminij barvni W.15 – Bela W.15 – RAL 9010

Dimenzije [mm]					
Nominalna velikost	A	B	C	Ø D	E
250	120	73	148	18	5
280	144	85	172	18	6
333	163	102	192	20	6
400	200	120	240	22	6

INDEKS			DATUM	PODPIS	KJG QUALITY®	Scan code for 3D model 
SPREMEMBA						
OZN. MAT.			R.O.	MASA kg	MER.	
DIM.-POLIZD.						
POM. OPR.				STN	RAZVRS.ŠT.	
SEST.	Ing. Kluska M.			OP.	ŠT.POZICIJE	
PREIZK.						
TEHNOL.	TEHNOL.			STARA SK.	ŠT.SK.	
NAZIV	Zaključek žleba			Št. strani	W.15-WCL	Str. 

Kreirano: 07.06.2026 09:06:31

Tehnične spremembe pridržane