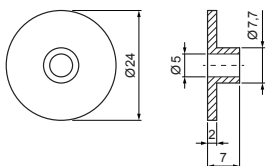


TEHNIČNI LIST

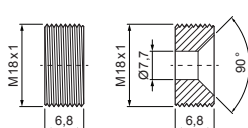
NERJAVNA UNI PLATFORMA ZA PRITRJEVANJE OB M 10

P-POB-HN PLAT M10

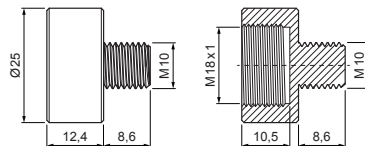
Gumijasta podložka



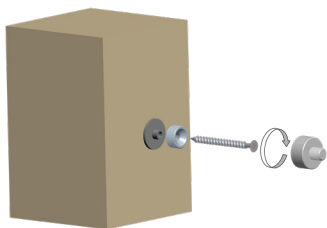
Spodnji del



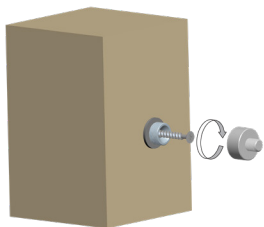
Zgornji del



POSTOPEK MONTAŽE:



1 gumijasta podložka, spodnji del, vijak za les, zgornji del platforme



2 z vijakom za les pritrdi spodnji del platforme na podložko



3 na spodnji del privijte zgornji del i pritrdite objemko

* Vijak ni priložen



N Inox

INDEKS	SPREMEMBA	DATUM	PODPIS	KJG QUALITY®	Scan code for 3D model	
OZN. MAT.		R.O.	MASA kg			
DIM.-POLIZD.						
POM. OPR.			STN	RAZVRS.ŠT.		
SEST.	Ing. Kluska M.		OP.	ŠT.POZICIJE		
PREIZK.						
TEHNOL.	TEHNOL.		STARA SK.	ŠT.SK.		
NAZIV	Nerjavna UNI platforma za pritrjevanje OB M10		Št. strani	P-POB-HN PLAT M10	Str.	

Kreirano: 05.06.2026 02:38:18

Tehnične spremembe pridržane