

TEHNIČNI LIST





# ZAKLJUČEK ŽLEBA

# W-WCL



**SS** Aluminij barvni – Siva mišje – RAL 7005

Dimenzije [mm]					
Nominalna velikost	A	B	C	Ø D	E
250	120	73	148	18	5
280	144	85	172	18	6
333	163	102	192	20	6
400	200	120	240	22	6

INDEKS		DATUM		PODPIS				
SPREMEMBA								
OZN. MAT.		R.O.		MASA kg		MER.		
DIM.-POLIZD.								
POM. OPR.				STN		RAZVRS.ŠT.		
SEST.	Ing. Kluska M.			OP.		ŠT.POZICIJE		
PREIZK.								
TEHNOL.		TEHNOL.		STARA SK.		ŠT.SK.		
NAZIV	Zaključek žleba			Št. strani		W-WCL	Str.	

Kreirano: 05.06.2026 04:38:06

Tehnične spremembe pridržane