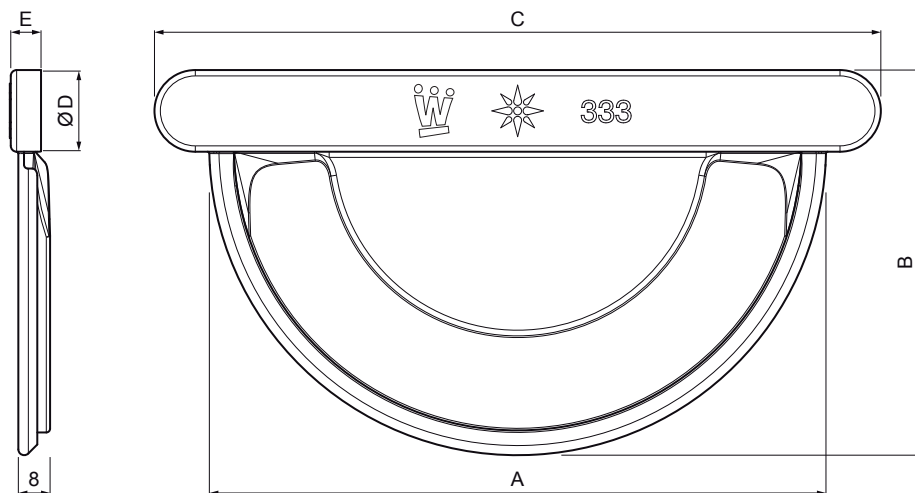


TEHNIČNI LIST





ZAKLJUČEK ŽLEBA

W-WCL



B Aluminij barvni – Bela – RAL 9010

Dimenzije [mm]					
Nominalna velikost	A	B	C	Ø D	E
250	120	73	148	18	5
280	144	85	172	18	6
333	163	102	192	20	6
400	200	120	240	22	6

INDEKS			DATUM	PODPIS			
SPREMEMBA							
OZN. MAT.				R.O.	MASA kg	MER.	
DIM.-POLIZD.							
POM. OPR.					STN	RAZVRS.ŠT.	
SEST.	Ing. Kluska M.				OP.	ŠT.POZICIJE	
PREIZK.							
TEHNOL.	TEHNOL.				STARA SK.	ŠT.SK.	
NAZIV	Zaključek žleba				Št. strani	W-WCL	Str. 

Kreirano: 21.04.2026 20:05:09

Tehnične spremembe pridržane