
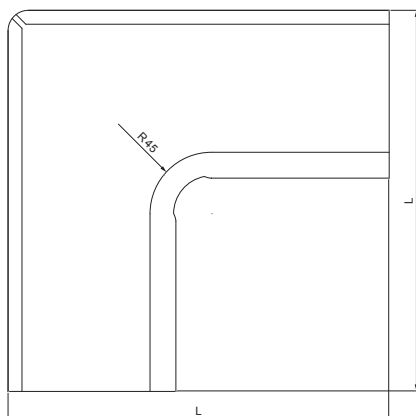
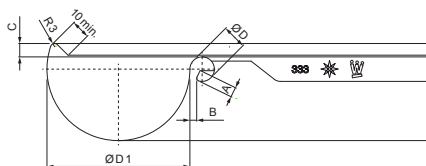


TECHNICKÝ LIST

ŽLABOVÝ ROH VNÚTORNÝ

W.15-WRI



ICM Hliník lakovaný W.15 – Intenzívna čierna W.15 – RAL 9005

INDEX	ZMENA	DATUM	PODPIS	KJG QUALITY®	Scan code for 3D model		
ZN. MAT.						T.O.	HMOTNOSŤ kg
ROZM.–POLOT							
POM. ZAR.					STN		TR.Č.
VYPR. Ing. Kluska M.					POZN.		Č.POZÍCIE
PRESK.							
TECHNOL.	TECHNOL.				STARÝ V.		Č.V.
NÁZOV	Žlabový roh vnútorný				Počet listov	W.15-WRI	List

Vytvorené: 21.04.2026 00:07:29

Technické zmeny vyhradené

Rozmery [mm]						
Menovitá veľkosť	A±1	B±1	C min.	ØD±1	ØD 1+2/0	L±1
250	7	5	10	18	105	280
280	7	6	11	18	127	300
333	9	6	11	20	153	300
400	9	6	11	22	192	330