
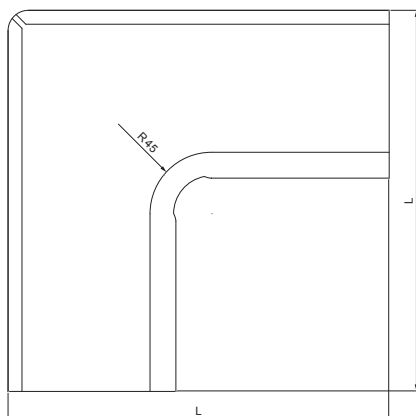
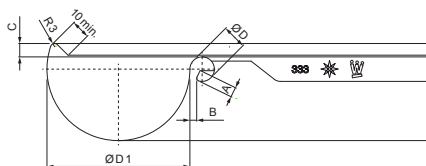


TECHNICKÝ LIST

ŽLABOVÝ ROH VNÚTORNÝ

W.15-WRI



BHM Hliník lakovaný W.15 – Bielo hliníková W.15 – RAL 9006

INDEX	ZMENA	DATUM	PODPIS	KJG QUALITY®	Scan code for 3D model		
ZN. MAT.						T.O.	HMOTNOSŤ kg
ROZM.-POLOT							
POM. ZAR.					STN		TR.Č.
VYPR.	Ing. Kluska M.				POZN.		Č.POZÍCIE
PRESK.							
TECHNOL.		TECHNOL.			STARÝ V.		Č.V.
NÁZOV	Žlabový roh vnútorný				Počet listov	W.15-WRI	List

Vytvorené: 06.06.2026 12:15:47

Technické zmeny vyhradené

Rozmery [mm]						
Menovitá veľkosť	A±1	B±1	C min.	ØD±1	ØD 1+2/0	L±1
250	7	5	10	18	105	280
280	7	6	11	18	127	300
333	9	6	11	20	153	300
400	9	6	11	22	192	330