
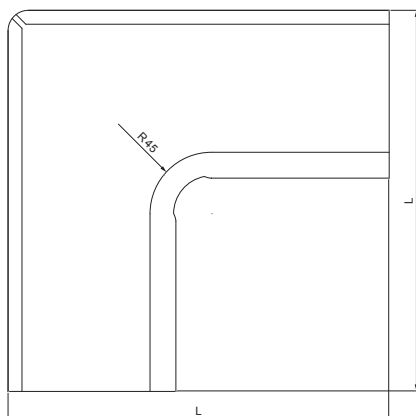
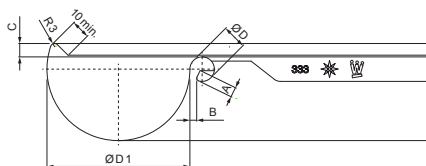






TECHNICKÝ LIST

# ŽLABOVÝ ROH VNÚTORNÝ

## W.15-WRI



**BM** Hliník lakovaný W.15 – Biela W.15 – RAL 9010

INDEX	ZMENA	DATUM	PODPIS			
ZN. MAT.						
ROZM.-POLOT			T.O.	HMOTNOSŤ kg	MER.	
POM. ZAR.				STN	TR.Č.	
VYPR. Ing. Kluska M.				POZN.	Č.POZÍCIE	
PRESK.						
TECHNOL.	TECHNOL.			STARÝ V.	Č.V.	
NÁZOV	Žľabový roh vnútorný			Počet listov	W.15-WRI	List 

Vytvorené: 21.04.2026 18:58:18

Technické zmeny vyhradené

Rozmery [mm]						
Menovitá veľkosť	A±1	B±1	C min.	ØD±1	ØD 1+2/0	L±1
250	7	5	10	18	105	280
280	7	6	11	18	127	300
333	9	6	11	20	153	300
400	9	6	11	22	192	330