
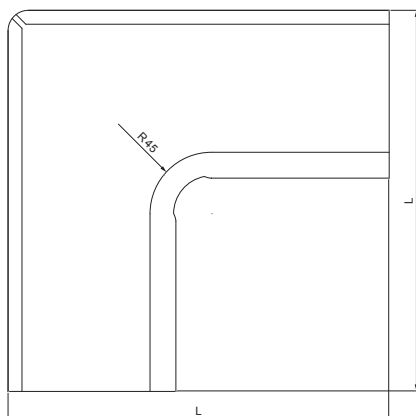
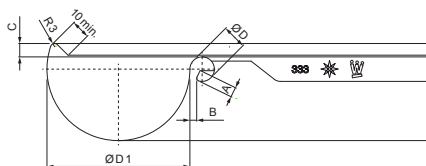


TECHNICKÝ LIST

# ŽLABOVÝ ROH VNÚTORNÝ

## W.15-WRI



**ZSM** Hliník lakovaný W.15 – Zinkovo šedá W.15 – RAL extra

INDEX	ZMENA	DATUM	PODPIS	<b>KJG</b> QUALITY®	Scan code for 3D model	
ZN. MAT.						
ROZM.–POLOT		T.O.		HMOTNOSŤ kg	MER.	
POM. ZAR.				STN	TR.Č.	
VYPR. Ing. Kluska M.				POZN.	Č.POZÍCIE	
PRESK.						
TECHNOL.	TECHNOL.			STARÝ V.	Č.V.	
NÁZOV	Žlabový roh vnútorný			Počet listov	W.15-WRI	List

Vytvorené: 21.04.2026 20:47:30

Technické zmeny vyhradené

Rozmery [mm]						
Menovitá veľkosť	A±1	B±1	C min.	ØD±1	ØD 1+2/0	L±1
250	7	5	10	18	105	280
280	7	6	11	18	127	300
333	9	6	11	20	153	300
400	9	6	11	22	192	330