
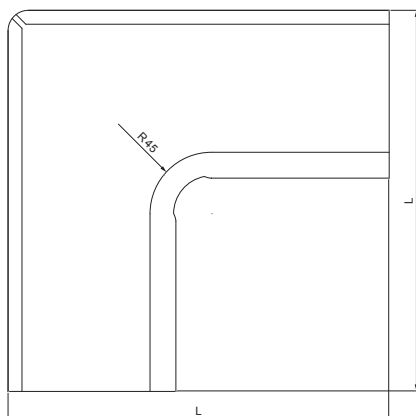
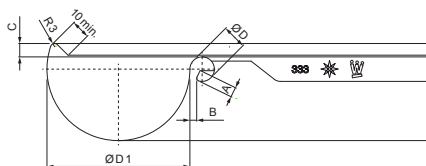


TECHNICKÝ LIST

ŽLABOVÝ ROH VNÚTORNÝ

W.15-WRI



BHTM Hliník lakovaný W.15 – Bielo hliníková tmavá W.15 – RAL 9007

INDEX	ZMENA	DATUM	PODPIS	KJG QUALITY®	Scan code for 3D model
ZN. MAT.					
ROZM.-POLOT		T.O.		HMOTNOSŤ kg	MER.
POM. ZAR.				STN	TR.Č.
VYPR. Ing. Kluska M.				POZN.	Č.POZÍCIE
PRESK.					
TECHNOL.	TECHNOL.			STARÝ V.	Č.V.
NÁZOV	Žľabový roh vnútorný			Počet listov	W.15-WRI List

Vytvorené: 20.04.2026 09:37:12

Technické zmeny vyhradené

Rozmery [mm]						
Menovitá veľkosť	A±1	B±1	C min.	ØD±1	ØD 1+2/0	L±1
250	7	5	10	18	105	280
280	7	6	11	18	127	300
333	9	6	11	20	153	300
400	9	6	11	22	192	330