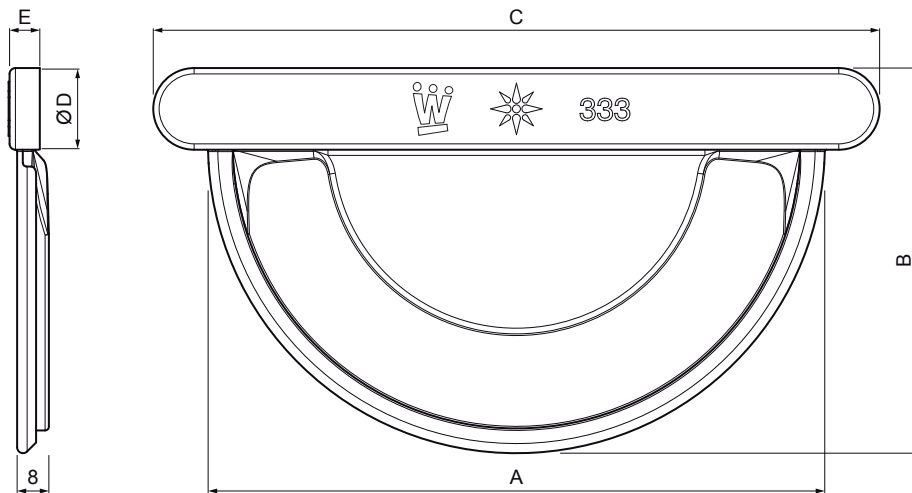




TECHNICKÝ LIST

ŽLABOVÉ ČELO POLKRUHOVÉ

W.15-WCL



ZSM Hliník lakovaný W.15 – Zinkovo šedá W.15 – RAL extra

INDEX	ZMENA	DATUM	PODPIS	KJG QUALITY®	Scan code for 3D model 
ZN. MAT.					
ROZM.–POLOT		T.O.		HMOTNOSŤ kg	MER.
POM. ZAR.				STN	TR.Č.
VYPR. Ing. Kluska M.				POZN.	Č.POZÍCIE
PRESK.					
TECHNOL.	TECHNOL.			STARÝ V.	Č.V.
NÁZOV	Žlabové čelo polkruhové			Počet listov	W.15-WCL List 

Vytvorené: 06.06.2026 12:15:47

Technické zmeny vyhradené

Rozmery [mm]					
Menovitá veľkosť	A	B	C	Ø D	E
250	120	73	148	18	5
280	144	85	172	18	6
333	163	102	192	20	6
400	200	120	240	22	6