




TECHNICKÝ LIST

ŽLABOVÉ ČELO POLKRUHOVÉ

W-WCL



BH Hliník lakovaný – Bielo hliníková – RAL 9006

INDEX	ZMENA	DATUM	PODPIS				
ZN. MAT.						T.O.	HMOTNOSŤ kg
ROZM.-POLOT							
POM. ZAR.					STN		TR.Č.
VYPR.	Ing. Kluska M.				POZN.		Č.POZÍCIE
PRESK.							
TECHNOL.		TECHNOL.			STARÝ V.		Č.V.
NÁZOV	Žľabové čelo polkruhové				Počet listov	W-WCL	List 

Vytvorené: 06.06.2026 14:09:01

Technické zmeny vyhradené

Rozmery [mm]					
Menovitá veľkosť	A	B	C	Ø D	E
250	120	73	148	18	5
280	144	85	172	18	6
333	163	102	192	20	6
400	200	120	240	22	6