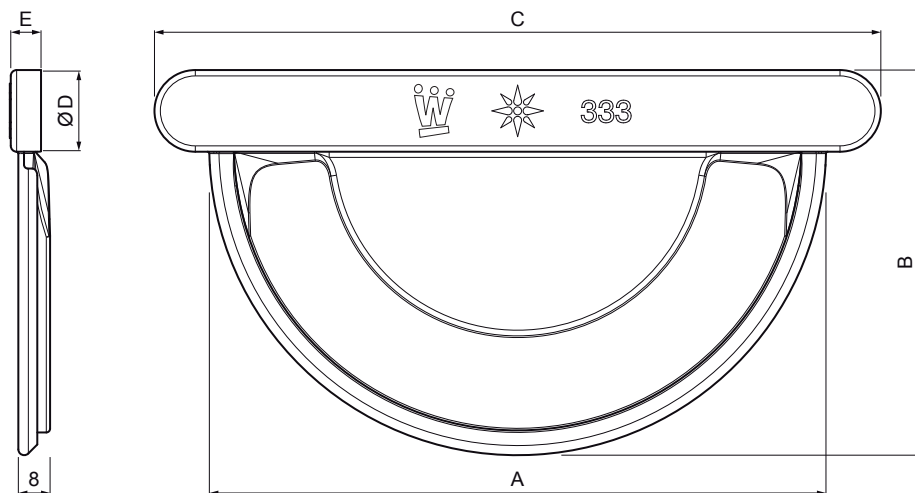


TECHNICKÝ LIST





ŽLABOVÉ ČELO POLKRUHOVÉ

W-WCL



B Hliník lakovaný – Biela – RAL 9010

Rozmery [mm]					
Menovitá veľkosť	A	B	C	Ø D	E
250	120	73	148	18	5
280	144	85	172	18	6
333	163	102	192	20	6
400	200	120	240	22	6

INDEX	ZMENA	DATUM	PODPIS	  	
ZN. MAT.					
ROZM.-POLOT		T.O.		HMOTNOSŤ kg	MER.
POM. ZAR.				STN	TR.Č.
VYPR. Ing. Kluska M.				POZN.	Č.POZÍCIE
PRESK.					
TECHNOL.	TECHNOL.			STARÝ V.	Č.V.
NÁZOV	Žľabové čelo polkruhové			Počet listov	W-WCL
					List 

Vytvorené: 21.04.2026 20:27:43

Technické zmeny vyhradené