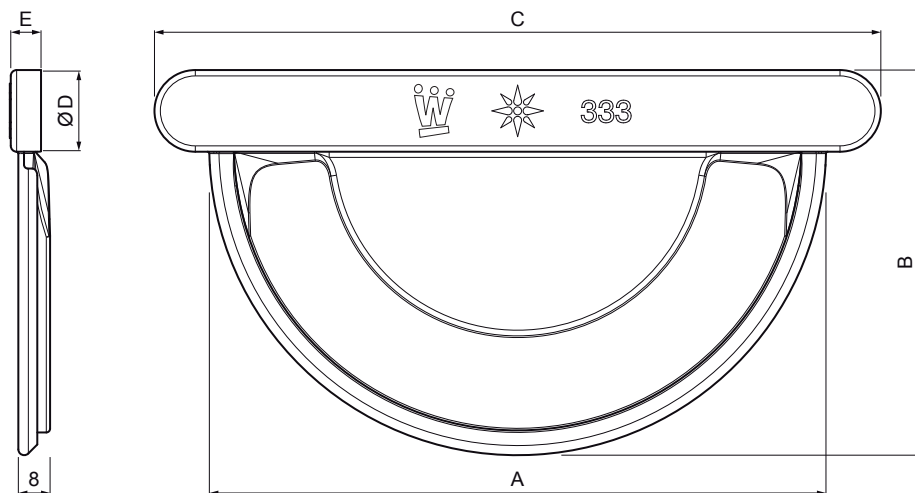






TECHNICKÝ LIST

ŽLABOVÉ ČELO POLKRUHOVÉ

W-WCL



PM Hliník lakovaný – Patina meď – RAL extra

INDEX	ZMENA	DATUM	PODPIS			
ZN. MAT.			T.O.			
ROZM.-POLOT					STN	TR.Č.
POM. ZAR.					POZN.	Č.POZÍCIE
VYPR.	Ing. Kluska M.				STARÝ V.	Č.V.
PRESK.						
TECHNOL.		TECHNOL.				
NÁZOV	Žlabové čelo polkruhové			Počet listov	W-WCL	List 

Vytvorené: 07.06.2026 08:16:12

Technické zmeny vyhradené

Rozmery [mm]					
Menovitá veľkosť	A	B	C	Ø D	E
333	163	102	192	20	6